

Campingplatzbeschilderung und mehr...



auch für Wohnmobilstellplätze...

- ▶ Verkehrszeichen, Schilder und Wegweiser
- ▶ Bodenmarkierungen
- ▶ Poller, Sperren, Bodenschwellen und Schranken
- ▶ Abfallbehälter und Hundekotbeutelspender
- ▶ Outdoormobilar, Fahrradständer und Fahnenmaste
- ▶ Planungs- und Montageservice

*Stand: 2/26 - Preise können sich jederzeit verändern.

Gut ausgeschildert. Gut gefunden. Gut ankommen. = **Gut bewertet.**

Ein zufriedener Gast findet sich leicht zurecht – vom ersten Wegweiser bis zum Stellplatz.

Mit **JUWE.de** schaffen Sie genau dieses Erlebnis: klare Orientierung, reibungslose Abläufe und ein harmonisches Erscheinungsbild auf Ihrem Camping- oder Wohnmobilstellplatz.

*So wenig Beschilderung wie möglich – aber so viel wie nötig.
Damit wird jeder Hinweis zum echten Mehrwert für Ihre Gäste.*

JUWE.de mit Sitz in Linden bei Gießen ist nicht nur Hersteller und Lieferant, sondern Ihr zuverlässiger Partner für durchdachte Leit- und Orientierungssysteme. Wir begleiten Sie von der individuellen Planung über die Produktion bis zur fachgerechten Montage – auf Wunsch direkt durch unsere erfahrenen Mitarbeiter, die selbst Camping-Erfahrung mitbringen.

Jeder Platz ist anders. Deshalb entwickeln wir keine Lösungen von der Stange, sondern maßgeschneiderte Konzepte, die Funktionalität, Sicherheit und Design perfekt verbinden.

In dieser Broschüre finden Sie neben Beschilderungen auch **Bodenmarkierungen, Outdoormöbel, Abfallbehälter, Poller, Schranken und Bodenschellen** – alles, was Ihren Platz nicht nur strukturierter, sondern auch ansprechender macht.

Lassen Sie uns gemeinsam herausfinden, wie wir Ihren Platz noch optimaler gestalten – klar, freundlich und langlebig.

JUWE.de Robert-Bosch-Straße 3-5, 35440 Linden bei Gießen
Tel.: +49 6403 9769789 | info@JUWE-Verkehrstechnik.de
www.JUWE.de



Gut ausgeschildert ist halb gewonnen!



Eine klare, moderne und sichere Wegweisung sorgt dafür, dass Ihre Gäste stressfrei und direkt zu Ihrem Campingplatz gelangen. Gerade für Camper mit großen Fahrzeugen ist eine eindeutige Beschilderung entscheidend – sie schafft Vertrauen, vermeidet Umwege und sorgt für einen positiven ersten Eindruck bereits bei der Anreise.

JUWE.de unterstützt Sie als Campingplatzbetreiber dabei, eine professionelle Beschilderung zu planen und umzusetzen – funktional, sichtbar und im modernen Design.

So finden Ihre Gäste garantiert den richtigen Weg zu Ihnen!

Hier die wichtigsten StVO-Verkehrszeichen auf dem Weg zu Ihnen ...



VZ 365-60
Zelt- und
Wohnwagen-
platz

420x420mm

ab
23,80€*



VZ 365-67
Wohnmobil-
platz

420x420mm

ab
23,80€*



VZ 365-68
Wohnmobil-
und Wohn-
wagenplatz

420x420mm

ab
23,80€*



ZZ 1024-19
WoMo mit
zul. Gesamt-
masse bis
7,5 t

420x420mm

ab
23,80€*



ZZ 1010-67
Wohnmobile

231x420mm

ab
17,35€*



VZ 432
Pfeilweg-
weiser
(ein- &
doppelseitig)

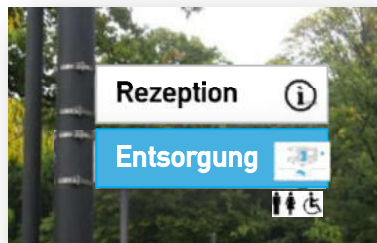
350x1250mm

ab
92,80€*

weitere StVO-Verkehrszeichen oder Ihren Bedürfnissen angepasste Sonderschilder erhalten Sie selbstverständlich ebenfalls bei **JUWE.de** sprechen Sie uns an. +49 6403 9769789 oder per E-Mail info@JUWE.de

Orientierung leicht gemacht – mit System und Stil!

Eine gute Beschilderung auf Ihrem Campingplatz sorgt für klare Orientierung, Sicherheit und Komfort. Ihre Gäste finden dank übersichtlicher Hinweisschilder schnell den Weg zu Stellplätzen, Sanitäreinrichtungen, Entsorgungsstationen oder zur Rezeption – ganz ohne Nachfragen und Umwege.



JUWE.de bietet Ihnen individuell gefertigte Schilderlösungen, die sich harmonisch in Ihr Platzdesign einfügen: robust, wetterfest und modern. Ob einheitliche Wegweiser, Parkplatzkennzeichnungen oder Informationsschilder – wir gestalten Ihr Beschilderungssystem so, dass Ihre Gäste sich vom ersten Moment an bestens zurechtfinden.

Aluminium-Hohlkastenprofil – stabil, flexibel, individuell



Unsere Aluminium-Hohlkastenprofile in 150 mm, 200 mm oder 250 mm Höhe sind die perfekte Lösung für langlebige und moderne Wegweiser auf dem Campingplatz. Sie lassen sich mit Klemmschellen sicher an Pfosten oder Masten befestigen und können um einschiebbare Zusatzinfos wie

zum Beispiel: WC, Stellplatz, Spielplatz oder Abfallsammelstelle ergänzt werden.

JUWE.de liefert Ihre Beschilderung in Wunschfarben, auf Wunsch mit Logo oder Piktogrammen – robust, funktional und optisch harmonisch.

Höhe:	150mm	150mm	150mm	150mm
Länge:	bis 600mm einseitig	bis 600mm doppelseitig	bis 900mm einseitig	bis 900mm doppelseitig

ab
23,10€*

ab
32,45€*

ab
28,35€*

ab
37,40€*

Nahzu alle Farbkombinationen und Folienflectionen sind selbstverständlich möglich. sprechen Sie uns an. +49 6403 9769789 oder per E-Mail info@JUWE.de

Alle Preise auf dieser Seite sind Netto zzgl. Frachtkosten und MwSt. und beziehen sich auf Hohlkastenprofile mit Reflektionsfolie (RA1a) in den Farbkombinationen weiß/schwarz oder blau/weiß.

Klare Schilder – klare Orientierung!

Ob Behindertenparkplätze, Besucherzonen, E-Ladestationen oder Halte- und Parkverbote – die passenden Schilder schaffen Übersicht und leiten Ihre Gäste zuverlässig durch das Gelände. Auch für Wartezonen vor dem Platz bieten wir harmonisch gestaltete Lösungen, die Funktionalität und einladendes Design vereinen.



Neben den offiziellen StVO-Schildern fertigt **JUWE.de** auch individuelle Sonderschilder nach Ihren Wünschen – von eleganten Zusatztafeln bis zu kreativen „Phantasieschildern“, die Ihrem Campingplatz eine persönliche Note verleihen.

So entsteht ein stimmiges Gesamtbild, das Professionalität ausstrahlt und Ihren Gästen Orientierung mit Charme bietet.

Hier die wichtigsten StVO-Verkehrszeichen vor und auf dem Platz ...



VZ 314
Parken



VZ 283
Absolutes
Haltverbot



VZ 206
Halt. Vorfahrt
gewähren



VZ 136
Kinder



ZZ 1010-66
Elektrisch
betriebene
Fahrzeuge



ZZ 1044-10
Nur Schwer-
behinderte &
Blinde

420x420mm

ø420mm

600x600mm

SL 630mm

231x420mm

231x420mm

ab
23,80€*

ab
24,90€*

ab
72,60€*

ab
28,20€*

ab
17,35€*

ab
17,35€*

weitere StVO-Verkehrszeichen oder Ihren Bedürfnissen angepasste Sonderschilder erhalten Sie selbstverständlich ebenfalls bei **JUWE.de** sprechen Sie uns an +49 6403 9769789 oder per E-Mail info@JUWE.de



Ein gut organisierter Platz sorgt nicht nur für Komfort, sondern auch für Sicherheit und Vertrauen. Mit den passenden Beschilderungen von JUWE.de behalten Ihre Gäste stets den Überblick und wissen sofort, wo sie richtig handeln – vom Einfahren bis zum Entsorgen.

Ob Hinweisschilder zur Geschwindigkeit, Sammelplätze für Notfälle, Entsorgungsstellen für Grauwasser oder Chemie-Toiletten – jedes Schild trägt dazu bei, Abläufe zu erleichtern und Risiken zu minimieren. So schaffen Sie klare Strukturen und zeigen Ihren Gästen, dass Sicherheit und Ordnung bei Ihnen oberste Priorität haben.

Wie bei allen [JUWE-Lösungen](http://JUWE.de) gilt auch hier: so wenig wie möglich, aber so viel wie nötig. Dabei achten wir auf gute Sichtbarkeit, Witterungsbeständigkeit und ein einheitliches Erscheinungsbild, das sich harmonisch in Ihre Platzgestaltung einfügt.

Hier die wichtigsten Schilder zur Sicherheit und Ordnung ...



VZ 274-5

Zulässige
Höchstge-
schwindig-
keit

ø420mm

ab
24,90€*



VZ 205

Vorfahrt
gewähren

SL 630mm

ab
28,20€*



VZ 136

Kinder

SL 630mm

ab
28,20€*



Sammel-
stelle

420x420mm

ab
36,20€*



Entsorgungs-
station

mit
Piktogrammen

420x420mm

ab
36,20€*



Chemie-
toiletten-
entsorgung

420x420mm

ab
36,20€*

weitere nach Ihren Bedürfnissen angepasste Schilder erhalten Sie selbstverständlich ebenfalls bei JUWE.de
sprechen Sie uns an +49 6403 9769789 oder per E-Mail info@JUWE.de

Stellplatzschilder, die Eindruck hinterlassen



Jeder Stellplatz erzählt seine eigene Geschichte – machen Sie sie sichtbar! Mit individuell gestalteten Stellplatzschildern von JUWE.de verleihen Sie Ihrem Campingplatz Charakter, Orientierung und ein harmonisches Gesamtbild.

Ob aus ALU-Dibond oder 2 mm Flachaluminium – unsere hochwertigen Schilder verbinden Design und Funktion.

- **Einzigartig im Look** – gestalten Sie Farben, Logos und Motive ganz nach Ihrem Stil.
- **Beständig wie Ihr Platz** – dauerhaft UV- und witterungsresistent.
- **Pflegeleicht und robust** – ein Wisch genügt, und Ihr Schild erstrahlt wieder wie neu.

Mit Erfahrung und Leidenschaft unterstützt JUWE.de Sie dabei, Ihren Campingplatz unverwechselbar zu machen – bis ins kleinste Detail.

Hier unsere Standard-Stellplatznummerierungen ...

Einzelstellplatz	Doppelstellplatz	Doppelstellplatz mit Piktogramm	Einzelstellplatz mit Piktogramm	Einzelstellplatz mit Pfeil	Einzelstellplatz mit Pfeil	
2mm	2mm	2mm	2mm	Alu-Dibond	2mm	
231x420 mm	231x420 mm	231x420 mm	231x420 mm	100x100mm	231x420 mm	
ab 15,35€*	ab 17,35€*	ab 18,35€*	ab 17,35€*	ab 12,15€*	ab 16,35€*	

Gerne individualisieren wir die Schilder nach Ihre Wünsche. Nahzu alle Farbkombinationen und Folienflektionen sind selbstverständlich möglich. sprechen Sie uns an +49 6403 9769789 oder per E-Mail info@JUWE.de



Stabil montiert – sicher verankert



Ein gutes Schild verdient eine ebenso zuverlässige Befestigung. JUWE.de bietet Ihnen das komplette Zubehör, um Ihre Beschilderung professionell und langlebig zu montieren.

Unsere Stahl- und Aluminium-Rohrpfosten (Ø 60 mm und Ø 76 mm) sind in verschiedenen Längen erhältlich und bieten eine robuste Grundlage für jede Art der Platzbeschilderung – vom Stellplatzschild bis zum Einfahrtsbereich.

Passend dazu liefern wir die stabilen Schellen, mit denen Ihre Schilder sicher und genau ausgerichtet befestigt werden können. Für zusätzliche Flexibilität sorgen unsere Bodenhülsen, dank derer sich Pfosten bei Bedarf ganz einfach entfernen oder versetzen lassen.

So erhalten Sie von **JUWE.de** nicht nur hochwertige Schilder, sondern auch das passende Befestigungssystem – alles aus einer Hand, perfekt aufeinander abgestimmt.

Hier die wichtigsten Befestigungsmaterialien für Schilder ...



R107 & R307

**Stahl-
Rohrschelle,
verzinkt**

versch.
Durchmesser

zur Befestigung
von Flach-
schildern an
Rohrpfosten

ab
1,95€*



B107

**Stahl-
Bandschelle,
verzinkt**

versch.
Lochstände

zur Befestigung
von Flach-
schildern an
Rohrpfosten &
Masten mit
Stahlband

ab
1,85€*



K615E

**Alu-Klemm-
schelle,
einseitig**

versch.
Durchmesser

zur Befestigung
von Hohlkasten-
profilschildern
an Rohrpfosten

ab
15,45€*



BH6030

**Guss-
Bodenhülle,
komplett**

versch.
Durchmesser

zur Montage von
Rohrpfosten im
Erdrreich
Kann bei Bedarf
demontiert
werden.

ab
22,15€*



S130

**Stahl-
Rohrpfosten,
verzinkt**

versch. Durchmesser
& Längen

zur Montage von
Schildern im
Erdrreich mit und
ohne
Bodenhülle

ab
19,45€*



TAMS70

**"Tamtorque"
Edelstahl-
band**

versch.
Längen

zur Befestigung
von Flach-
schildern an
Rohrpfosten &
Masten mit
Stahlband

ab
7,70€*

Dauerhafte Orientierung – sichtbar, sicher, individuell.

Thermoplastische Bodenmarkierungen von **JUWE.de** sind die langlebige Lösung für klare Wege, sichere Bereiche und ein gepflegtes Erscheinungsbild auf Ihrem Platz. Die vorgefertigten Markierungselemente werden mit Wärme auf fast jeden festen Untergrund aufgebracht – ob Asphalt, Beton, Pflaster, Holz oder Metall – und haften dort dauerhaft und zuverlässig.



Standardfarben wie Weiß oder Gelb sorgen für klare Linien und Pfeile, während farbige Motive und Piktogramme – etwa für Rollstuhlplätze, Mutter-Kind, Wohnmobile oder Gespanne – zusätzliche Orientierung schaffen. Auch Verkehrszeichen wie "E-Ladeparkplatz", "Vorsicht Kinder" oder Geschwindigkeitsangaben sind erhältlich.

Ein besonderes Highlight: Individuelle Designs wie Platzlogos, Maskottchen, Ziffern oder Buchstaben können problemlos realisiert werden – so wird jede Markierung auch ein Stück Markenidentität.

Die Thermoplastiken sind UV-beständig, millionenfach überfahrbar und mit Glasperlen versehen, die für hervorragende Sichtbarkeit bei Nacht und rutschhemmende Griffigkeit sorgen. Die Verarbeitung ist einfach, schnell und wirtschaftlich – für ein professionelles Ergebnis mit langanhaltender Wirkung.

Hier die wichtigsten Bodenmarkierungen (aus unserer Erfahrung) ...



VZ 274-10
Zulässige
Höchstge-
schwindig-
keit

ø1000mm

ab
150,70€*



Behinderten-
parkplatz

1000x1000mm

ab
176,90€*



VZ 283
Absolutes
Haltverbot

ø600mm


ab
84,05€*



VZ 136
Kinder

600x600mm

ab
62,20€*



Pfeil
geradeaus

1000x200mm

ab
13,30€*



Ziffern
und
Buchstaben

200mm

ab
26,70€*

Kreative Markierung – spielerisch, dekorativ, einzigartig.



Bodenmarkierungen müssen nicht nur funktional sein – sie können auch gestalten, beleben und begeistern. Mit den langlebigen Elementen lassen sich Flächen kreativ und individuell in Szene setzen – und das dauerhaft sichtbar auf nahezu jedem Untergrund.

Ob farbenfrohe Lagepläne, Platzmaskottchen, Kinderhüpfspiele oder Schachbretter – die Möglichkeiten sind nahezu grenzenlos. So entstehen spannende Spiel- und Freizeitbereiche ebenso wie dekorative Akzente, die Ihren Platz unverwechselbar machen.

Durch die Kombination von hoher Witterungsbeständigkeit, rutschhemmender Oberfläche und leuchtenden Farben bleiben die Motive dauerhaft schön und sicher nutzbar – ein Plus für Ihre Gäste und ein echter Blickfang für Ihren Platz.

Hier einige mögliche kreative Optionen ...



Hüpfspiel
1-10

2100x600mm

ab
370,55€*



Mensch-ärger-
Dich-nicht

3970x3970mm

ab
648,95€*



Dartscheiben

4000x4000mm

ab
988,45€*



Schachbrett
8x8

3200x3200mm

ab
503,45€*



Spielstraße

Auf
Anfrage



Basketballfeld

28,5x28,5m

ab
1690,00€*

weitere nach Ihren Bedürfnissen angepasste Markierungen erhalten Sie selbstverständlich ebenfalls bei JUWE.de
sprechen Sie uns an +49 6403 9769789 oder per E-Mail info@JUWE.de

Verkehrsberuhigung – Sicherheit durch gezielte Maßnahmen.

Ein sicheres und entspanntes Miteinander auf dem Platz beginnt mit einer angepassten Fahrgeschwindigkeit. Mit Bodenschwellen und Fahrbahnverengungen von JUWE.de lassen sich Zufahrten, Wege und sensiblere Bereiche gezielt beruhigen – ganz ohne großen Aufwand.



Die Bodenschwellen aus Kunststoff oder Kautschuk sind in verschiedenen Höhen erhältlich – ideal, um die Geschwindigkeit situationsgerecht temporär oder festverankert zu regulieren. Fahrbahnverengungen sorgen zusätzlich für klar geregelte Verkehrsströme oder schaffen Haltebuchten für sicheres Ein- und Aussteigen.

Langlebig, gut sichtbar und einfach zu installieren – so erhöhen Sie im Handumdrehen die Sicherheit und Ordnung auf Ihrem Platz.

Hier die meist genutzten Optionen zur Verkehrsberuhigung ...



Bodenschwelle
gelb/schwarz

Höhe: 60mm



Tempo
Rundstopper
gelb

Höhe: 50mm



Berliner
Kissen
rotbraun

Höhe: 65mm



Berliner
Kissen oval
rotbraun

Höhe: 70mm



Elastik
Bordstein
rotbraun

Höhe: 150mm



Kölner Teller

Aluguss

Höhe: 60mm

Module zur Verkehrslenkung sind immer sehr individuell, aus diesem Grund ist es nicht möglich Ihnen hier verbindliche Preise mitzuteilen, gerne kalkulieren wir diesen auf Ihre Gegebenheiten angepasst, sprechen Sie uns an +49 6403 9769789 oder per E-Mail info@JUWE.de

Weitere Optionen zur Verkehrslenkung haben wir zusätzlich im Programm.

Poller und Pfosten – Sicherheit, Stil und Funktion in einem.

Poller sind mehr als nur Absperrerelemente – sie strukturieren Verkehrsflächen, schützen sensible Bereiche und verleihen Ihrem Platz ein gepflegtes Erscheinungsbild. **JUWE.de** bietet Ihnen dafür eine große Auswahl an funktionalen und dekorativen Lösungen. Von ortsfesten Pollern zum Einbetonieren oder Aufdübeln über umklappbare Modelle zur Stellplatzreservierung bis hin zu herausnehmbaren Varianten mit DIN-Schlüssel oder Zylinderschloss – für jede Anforderung gibt es die passende Lösung.



Selbst bei engen Zufahrten sorgen selbstaufrichtende Poller, die überfahren werden können, für maximale Flexibilität ohne Schäden an Fahrzeug oder Poller.

Ein besonderes Highlight: **Solarbetriebene, leuchtende Poller**, die ganz ohne Stromanschluss Wege und Zufahrten markieren. Ob weiß, rot oder blau – die integrierten LEDs bieten Sicherheit und Orientierung auch bei Dunkelheit.



Für den individuellen Charakter Ihres Platzes können die Poller zudem mit Ihrem Logo oder Schriftzug versehen werden – als Aufkleber oder elegante Gravur.

Hier nur eine kleine Auswahl aus unserem Pollerangebot ...



herausnehmbar
Alu-Poller
Ø150 mm.
mit Ziernut,
anthrazitgrau
beschichtet



herausnehmbar
Stahl-Poller
Ø76 mm,
mit Kugelkopf &
Zierring
feuerverzinkt &
anthrazitgrau
beschichtet



herausnehmbar
Edelstahl-Poller
Ø60 mm,
mit gewölbte
Kopfform &
Ziernut,
geschliffen



ortsfest
Stahl-Poller
Ø76 mm,
mit Bodenplatte
bis 30° neigbar
verzinkt, weiß
beschichtet mit
Leuchtstreifen



herausnehmbar
Kunststoff-
Poller Ø80 mm.
100% überfahr-
bar & selbstauf-
richtend,
weiß mit
Leuchtstreifen



herausnehmbar
Kunststoff-
Poller Ø130 mm.
100% überfahr-
bar & selbstauf-
richtend,
grau mit
Leuchtstreifen

ab
346,70€*

ab
93,95€*

ab
100,05€*

ab
81,50 €

ab
200,05€*

ab
230,50€*

Sie haben individuelle farbliche Vorstellungen,
sprechen Sie uns an +49 6403 9769789 oder per E-Mail info@JUWE.de

Schranken und Wegesperren – Sicherheit mit System und Flexibilität.



Wo Menschen, Fahrzeuge und Wege aufeinandertreffen, ist klare Trennung unverzichtbar. Schranken und Wegesperren von **JUWE.de** schaffen Ordnung, schützen Fußgänger und Radfahrer und verhindern, dass Personen an unübersichtlichen oder stark befahrenen Stellen unkontrolliert auf die Fahrbahn treten.

Gleichzeitig bleiben Sie flexibel: Bei Bedarf – etwa für Rettungseinsätze oder Sonderfahrzeuge – können die

Absperrungen ganz einfach mit einem DIN-Schlüssel geöffnet werden. So entsteht ein sicherer, aber jederzeit zugänglicher Verkehrsbereich.

Die robusten Systeme sind widerstandsfähig, gut sichtbar und langlebig – ideal für den täglichen Einsatz auf Campingplätzen und Stellflächen.

JUWE.de verbindet durchdachte Sicherheit mit praktischer Handhabung – für klare Strukturen und ein gutes Gefühl auf Ihrem Platz.

Hier nur eine Übersicht der Möglichkeiten ...



Stahl-Wege-
sperre mit
Knieholm
herausnehm- &
drehbar,
Ø60mm, inkl.
Bodenhülsen

ab 1000mm

ab
189,40€*



Stahl- Wege-
sperre mit
Knieholm,
schwenkbar,
70x70mm inkl.
Bodenhülsen

ab 1500mm

ab
315,65€*



Stahl-Abweise-
bügel mit
Knieholm,
Ø 60 mm,
zum Aufdübeln

ab 1000mm

ab
129,90€*



Stahlrohrbügel
ohne Querholm,
Ø48 mm, zum
Einbetonieren

ab 500mm

ab
76,05€*



Drehbare
Wegesperre,
horizontal
schwenkbar,
einrastende
Verriegelung,
ohne Auflage

ab 1500mm

ab
545,70€*



Drehbare
Gatterschranke,
horizontal
schwenkbar,
Auflage

ab 1500mm

ab
567,10€*

Sie haben individuelle farbliche Vorstellungen,
sprechen Sie uns an +49 6403 9769789 oder per E-Mail info@JUWE.de

Sauberkeit und Komfort – für einen gepflegten Eindruck.

Ein sauberer Platz ist die beste Visitenkarte. Mit Abfallbehältern und Hundekotbeutel Spendern von **JUWE.de** sorgen Sie für Ordnung, Hygiene und ein angenehmes Umfeld – für Ihre Gäste ebenso wie für Ihr Team.

Die robusten Behälter und Spender sind witterungsbeständig, leicht zu reinigen und in verschiedenen Ausführungen erhältlich – passend zur Gestaltung Ihres Platzes.



Für Hundebesitzer besonders praktisch: **JUWE.de** liefert selbstverständlich auch die passenden Nachfüllbeutel, damit jederzeit für Sauberkeit gesorgt ist.

Ob am Eingangsbereich, entlang der Wege oder an den Stellplätzen – durchdachte Lösungen von **JUWE.de** helfen, Abfälle dort zu entsorgen, wo sie entstehen. So bleibt Ihr Platz dauerhaft sauber, einladend und umweltbewusst gepflegt.

Optionen aus unserem Portfolio ...



Kunststoff-
Abfallbehälter 50
l zum Aufhängen



Holz-Stahl-
Abfallbehälter 65
l inkl. Boden-
befestigung



Stahl-
Tütenspender &
Abfallbehälter
(40 l)-
kombination



Stahl-
Tütenspender &
Abfallbehälter
(40 l)-
kombination



Stahl-Hundekot-
beutelspender



Stahl-Abfall-
behälter (27 l)
zur Wand- oder
Pfosten-
montage

4 Farben

Antrazitgrau

2 Farben

2 Farben

2 Farben

ab
187,25€*

ab
295,00 €

ab
492,00 €

ab
411,00 €

ab
122,00 €

ab
47,70€*

Sie haben individuelle Vorstellungen, sprechen Sie uns an +49 6403 9769789 oder per E-Mail info@JUWE.de

Outdoormöbel – robust, komfortabel und stilvoll.



Gepflegte Sitzbereiche laden zum Verweilen ein und schaffen Orte der Begegnung. Mit den Outdoormöbeln von **JUWE.de** gestalten Sie Ihren Camping- oder Stellplatz so, dass Ihre Gäste sich rundum wohlfühlen – vom ersten Kaffee am Morgen bis zum geselligen Abend im Freien.

Unsere Bänke, Tische und Sitzgruppen sind witterungsbeständig, langlebig und pflegeleicht.

Durch robuste Materialien wie Stahl, Recyclingkunststoff oder Hartholz behalten sie auch bei intensiver Nutzung ihre ansprechende Optik.

Ob klassisch, modern oder funktional – **JUWE.de** bietet vielfältige Designs, die sich harmonisch in das Gesamtbild Ihres Platzes einfügen. Auf Wunsch realisieren wir auch individuelle Farb- oder Gravurwünsche, etwa mit Ihrem Platzlogo.

So verbinden Sie Komfort, Qualität und Stil zu einem einladenden Gesamtbild, das Gästen wie Betreibern gleichermaßen Freude macht.

Hier einige Inspirationen ...



Liege mit
Bambus-
belattung,
starr, mit
Bodenplatte



Beton-
Sitzgruppe
mit Graffiti-
schutz




Stahl-
Sitzgruppe,
feuerverzinkt



Guss-Holz-
Sitzbank
mit Rücken-
lehne



Drahtgitter-
Sitzbank mit
Arm- und
Rückenlehne



Verstell- und
klappbarer
Liegestuhl

ab
1993,00€*

ab
4700,00€*

ab
1739,00€*

ab
458,00€*

ab
770,00€*

ab
212,00€*

Outdoormöbel sind immer sehr individuell, aus diesem Grund haben wir hier nur ein paar Ideen für Sie zusammengestellt.
sprechen Sie uns an +49 6403 9769789 oder per E-Mail info@JUWE.de

Weitere Optionen zur Verkehrslenkung haben wir zusätzlich im Programm.

Alle Preise auf dieser Seite verstehen sich Netto pro Stück, zzgl. Fracht und MwSt.

Fahrradständer und Anlehnbügel – geordnet, sicher, komfortabel.



Fahrräder gehören inzwischen selbstverständlich zum Campingalltag. Mit Fahrradständern und Anlehnbügeln von JUWE.de schaffen Sie sichere, ordentliche und komfortable Abstellmöglichkeiten für Ihre Gäste – und tragen gleichzeitig zu einem gepflegten Gesamtbild Ihres Platzes bei.

Ob platzsparend für einzelne Räder oder großflächig für

Gruppen, unsere Systeme bieten stabile und langlebige Lösungen aus hochwertigem Stahl oder Edelstahl. Durchdachte Konstruktionen erleichtern das Einparken, Schließen und Herausnehmen der Fahrräder und schützen das Material vor Beschädigungen. Für zusätzlichen Komfort und ein einheitliches Erscheinungsbild liefern wir passende Modelle für unterschiedliche Anforderungen – von einfachen Bügelsystemen bis zu repräsentativen Reihenanlagen.

So sorgen Sie für Ordnung, Sicherheit und Zufriedenheit – bei allen, die Ihr Gelände gern umweltfreundlich auf zwei Rädern erkunden.

Hier einige Inspirationen ...



Stahl-Scooter-Reihenparker für 5 Scooter



Stahl-Fahrrad-Einzelparker



Stahl-Fahrrad-Einzelparker



Stahl-Fahrrad-anlehnbügel



Stahl-Fahrrad-anlehnbügel



Stahl-Fahrradständer für bis 12 Fahrräder

ab
181,45€*

ab
124,00€*

ab
26,20€*

ab
153,45€*

ab
122,10€*

ab
64,50€*

Fahrradabstellsystem sind sehr individuell, aus diesem Grund haben wir hier nur ein paar Ideen für Sie zusammengestellt.
sprechen Sie uns an +49 6403 9769789 oder per E-Mail info@JUWE.de

Weitere Optionen zur Verkehrslenkung haben wir zusätzlich im Programm.
Alle Preise auf dieser Seite verstehen sich Netto pro Stück, zzgl. Fracht und MwSt.

Praktische Ergänzungen – für ein gepflegtes Gesamtbild.

Die kleinen Details machen oft den großen Unterschied: Outdoor-Wäscheständer, Blumenkübel und Fahnenmasten von **JUWE.de** tragen dazu bei, dass Ihr Platz nicht nur funktional, sondern auch einladend und gepflegt wirkt.

Unsere Wäscheständer sind robust, standfest und wetterbeständig – perfekt für individuelle Stellflächen. Blumenkübel setzen optische Akzente, schaffen Atmosphäre und lassen sich harmonisch in jede Platzgestaltung einfügen.

Für ein professionelles Erscheinungsbild bieten wir zudem Fahnenmasten in verschiedenen Größen und Ausführungen – auf Wunsch ergänzt durch individuelle Fahnen, Banner oder Logos, die Ihrem Platz eine persönliche Note verleihen.

Alles aus einer Hand, in geprüfter JUWE-Qualität – für einen aufgeräumten, freundlichen und unverwechselbaren Platz, auf dem sich Gäste sofort willkommen fühlen.

Möchtest du, dass ich diese Seite noch etwas gestalterischer aufbaue – etwa mit kleinen

Hier einige Inspirationen ...



Wäsche-
trockengerüst
Stahl Ø60mm,
feuerverzinkt



Stahl-Pflanz-
behälter,
feuerverzinkt
640x640mm




Aluminium-
Fahnenmast
mit Ausleger.
z.B. 5000mm



Dropflag mit
Standfuß
z.B.
900x2720mm



Banner in
diversen
Größen und
Materialien
z.B. MESH
300g



Edelstahl-
Hundedusche
mit verstell-
baren Füße.
2 Größen

ab
146,00€*

ab
740,00€*

ab
401,00€*

ab
133,00€*

ab
61,90€*

ab
1095,00€*

Sie haben eigene Ideen?
sprechen Sie uns an +49 6403 9769789 oder per E-Mail info@JUWE.de

Weitere Optionen zur Verkehrslenkung haben wir zusätzlich im Programm.
Alle Preise auf dieser Seite verstehen sich Netto pro Stück, zzgl. Fracht und MwSt.

Service inklusive – von der Idee bis zur Montage.



Alle in dieser Broschüre vorgestellten Produkte von **JUWE.de** sind so entwickelt, dass sie von den Betreibern der Camping- und Stellplätze problemlos selbst installiert und montiert werden können. Viele unserer Kunden nutzen diese Möglichkeit, um flexibel und eigenständig zu bleiben.

Wer sich jedoch lieber auf erfahrene Profis verlässt, dem bietet **JUWE.de** den kompletten Montageservice durch firmeneigene, geschulte Mitarbeiter an. Unsere Teams kümmern sich zuverlässig um die fachgerechte Installation aller Produkte – von Beschilderungen und Bodenmarkierungen bis hin zu Pollern, Schranken oder Outdoormöbeln. Dabei profitieren Sie von unserem technischen Know-how und unserem Verständnis für die besonderen Anforderungen auf Campingplätzen.

Da jedes Projekt unterschiedlich ist, erstellen wir Ihnen auf Anfrage gerne ein individuelles Angebot, das genau auf Ihre Bedürfnisse und Rahmenbedingungen abgestimmt ist. So erhalten Sie volle Kostentransparenz und eine Lösung, die in jeder Hinsicht passt.

Zusätzlich unterstützen wir Sie auf Wunsch bei der Gestaltung, Planung und Umsetzung Ihres Projekts – vom Layout einzelner Schilder über die Positionierung der Orientierungssysteme bis hin zur Optimierung der Platzgestaltung.

Wenn gewünscht, kommen unsere Fachberater auch direkt zu Ihnen vor Ort, um gemeinsam die bestmögliche Lösung zu erarbeiten. So entsteht aus Erfahrung, Engagement und persönlicher Beratung ein Ergebnis, das überzeugt.

Mit **JUWE.de** haben Sie einen Partner an Ihrer Seite, der nicht nur liefert, sondern mitdenkt, mitgestaltet und mitanpackt – von der ersten Idee bis zur perfekten Umsetzung.

Bitte sprechen Sie uns an +49 6403 9769789 oder per E-Mail info@JUWE.de wir unterstützen Sie gerne und erstellen Ihnen Ihr unverbindliches Angebot.

JUWE.de vereint eigene Produktion, langjährige Erfahrung und ein eingespieltes Team zu einem zuverlässigen Partner für Betreiber von Camping- und Stellplätzen.

Standort und Produktion

Der Firmensitz von **JUWE.de** befindet sich in Linden bei Gießen – mit eigener Produktionsstätte für hochwertige Schilder und Beschilderungssysteme.

Mit modernster Technik, darunter drei Digitaldrucker und zwei Plotter, produziert **JUWE.de** Hinweis-, Straßennamen- und Radwegeschilder direkt im eigenen Haus.

Erfahrung und Spezialisierung

Seit über 15 Jahren ist **JUWE.de** im Bereich Produktion und Montage von Straßennamenschildern und Radwegeschilderung deutschlandweit ein anerkannter Ansprechpartner.



Standardisierte StVO-Schilder sowie weitere Produkte aus dieser Broschüre werden von ausgewählten, namhaften Herstellern bezogen und in das Gesamtkonzept eingebunden.

Eigene Teams für alle Schritte

Ein besonderer Qualitätsfaktor: **JUWE.de** arbeitet ausschließlich mit firmeneigenen Mitarbeitern – in der Produktion, in der Planung und auf der Montage.

So behalten Sie in jedem Projektschritt denselben Ansprechpartner und können sich auf gleichbleibende

Qualität, kurze Wege und verlässliche Abläufe verlassen.

Rufen Sie uns an oder schreiben Sie uns – für Ihr unverbindliches Angebot oder eine persönliche Beratung

Telefon: +49 6403 9769789 oder per E-Mail info@JUWE.de

Wir freuen uns darauf Sie und Ihren Platz persönlich kennenzulernen.

Unsere Referenzen.



Bitte sprechen Sie uns an +49 6403 9769789 oder per E-Mail info@JUWE.de
wir unterstützen Sie gerne und erstellen Ihnen Ihr unverbindliches Angebot.